

No. 1

20回線非常・業務兼用リモコン

ERM-5202B



使用電源	DC24V (本体より受電)
消費電流	DC500mA
ひずみ率	0.5%以下
S / N 比	65dB以上 (外部入力)、(非常業務兼用マイクのみ55dB以上)
周波数特性	50Hz~15000Hz±3dB (外部入力)、(非常業務兼用マイクのみ300Hz~6000Hz±3dB)
入力回路	非常・業務兼用マイク：-46dB 600Ω 不平衡 外部入力：-20dB 10kΩ 不平衡
出力回路	ライン出力：0dB 600Ω 平衡
音声警報メッセージ (本体に収納)	センサー発報放送：只今〇〇階の火災感知器が作動しました。係員が確認しておりますので次の放送にご注意下さい。(女性) 火災放送：火事です。火事です。〇〇階で火災が発生しました。落ちついて避難してください。(男性) 非火災放送：先ほどの火災感知器の作動は、確認の結果異常がありませんでした。ご安心ください。(女性)
音声警報シグナル音	第一シグナル音・第二シグナル音
出力制御	放送階選択：20回線十一斉 (非常・業務) ブロック選択：放送階選択スイッチを5回線単位で非常専用、業務専用、非常業務兼用に設定
LCDディスプレイ	文字数：15文字×4行 フォント：16×16ドット 表示文字：漢字、英数字、平仮名、片仮名、外字 表示内容：操作ガイド、異常表示、動作中表示、点検結果表示
音声警報手動制御	火災放送スイッチ、非火災放送スイッチ付
LED表示	非常階別作動表示：20回線 (緑) 出火階表示：20回線 (赤) 回線短絡表示：階別作動表示灯点滅方式 その他：発報放送表示 (橙)、火災放送表示 (赤)、非火災放送表示 (緑) 連動停止表示 (赤)、連動一斉表示 (赤)
モニター	1W/8Ω 音量調節器 (3段切換式) 付
出力レベル	5ポイントLED表示
主電源	常時受電電圧を表示、点検時本体内蔵の蓄電池電圧を表示
非常電源電圧計	
外装	筐体 (鋼板)：マンセル3.7YR7.7/0.1近似色 メインカラー塗装 パネル (鋼板)：マンセル10YR4/1近似色 ブラウングレー
適用規格	日本消防検定協会認定品 型式番号：鑑認放 第14~154号
寸法	幅440mm 高さ221.5mm 奥行き105mm
質量	約6kg
付属品	取扱説明書 1、設置要領書 1、保証書 1
特徴・用途	ラック型非常用放送設備EL-2002B、EL-1502Bシリーズ専用の非常・業務兼用リモコンです。 システムの規模に応じて本機が最大8台まで接続できますので、大規模なビル、工場などの防災設備に適しています。

No. 2の外観図と合わせてご覧ください。

営業

JH08

No. 2

20回線非常・業務兼用リモコン
ERM-5202B

本体リモコン間の配線距離

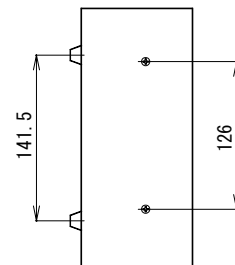
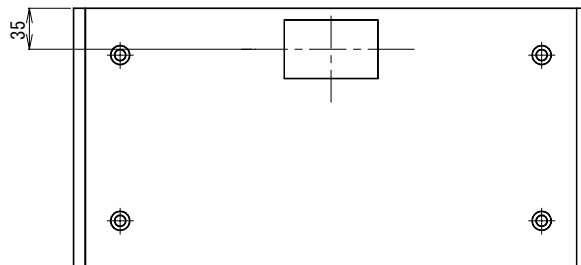
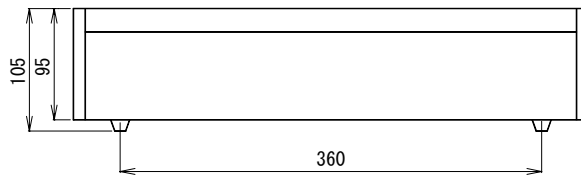
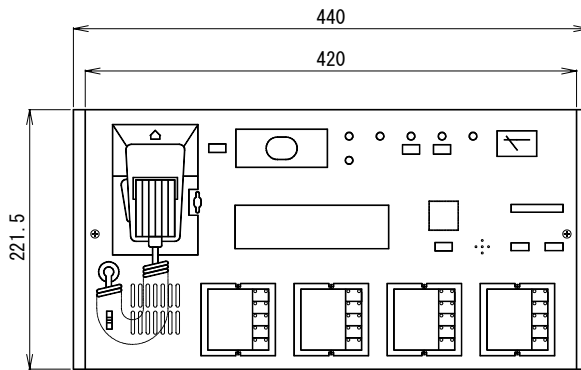
耐熱電線(対形ケーブル)をご使用ください。
電源線は1線当り5Ω以下、その他の線は
1線当り50Ω以下の電線をお使いください。

線径	抵抗値
φ0.65mm	58Ω/km
φ0.9mm	30Ω/km
φ1.2mm	17Ω/km
φ1.6mm	10Ω/km

多対形耐熱ケーブルの抵抗値(1線当り)

耐熱対撚り形ケーブル一覧表

電線メーカー	メーカー型名	線種	呼称
昭和電線	SFAK-1	0.9mm5対 1.2mm5対 1.6mm5対	丸形多対
住友電工	SF-400	0.9mm5対 1.2mm5対 1.6mm5対	丸形多対
大日本電線	DHRC-R	0.9mm5対 1.2mm5対 1.6mm5対	丸形多対
古川電工	FT-3	0.9mm5対 1.2mm5対 1.6mm5対	丸形多対
華陽電線	APK	0.9mm5対 1.2mm5対 1.6mm5対	丸形多対



単位mm

営業

JH08