

No.1

車載用電力アンプ

NB - 1502

使用電源	DC10V～16V(標準14V) 12Vバッテリー マイナスアース専用
消費電流	2.5A
出力	定格150W(75W×2) 最大240W(120W×2)
出力負荷インピーダンス	4 8 16 (スイッチ切替式)
ひずみ率	5%以下(1kHz 定格出力時)
周波数特性	200Hz～10kHz 偏差±3dB(1kHz基準 1/10定格出力時)
入力感度及びインピーダンス	-2dBV±3dB(出荷時 0dBVに調整済) 10k 不平衡
信号対雑音比	60dB以上
動作表示	電源:発光ダイオード 赤 出力:定格内 発光ダイオード 緑 過出力 発光ダイオード 赤
使用温度範囲	-10～+55
外装	パネル(鋼板) マンセルN4.5近似色 グレー ケース(ビニールラミネート鋼板) マンセルN4近似色 グレー
寸法	幅305mm 高さ110mm 奥行き342.5mm
質量	約7kg
付属品	L形取付金具 2、ボルト(M6×30) 4、ナット(M6用) 4、 Sワッシャー(M6用) 4、ワッシャー(M6用) 4、ヒューズ(20A) 1、 ヒューズ(1A) 1、電源コード2m 1組、取扱説明書(保証書付) 1
特徴・用途	2系統のパワーアンプ(75W×2)を内蔵し、前・後アンプ(スピーカー切替)制御が可能です。

No.2の外観図と合わせてご覧ください。

営業

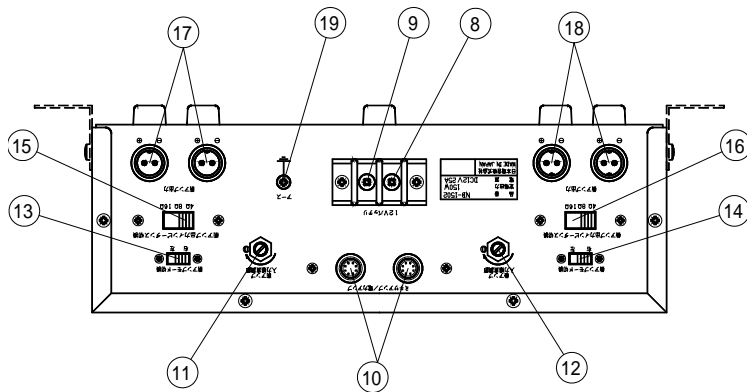
JD07

仕様書

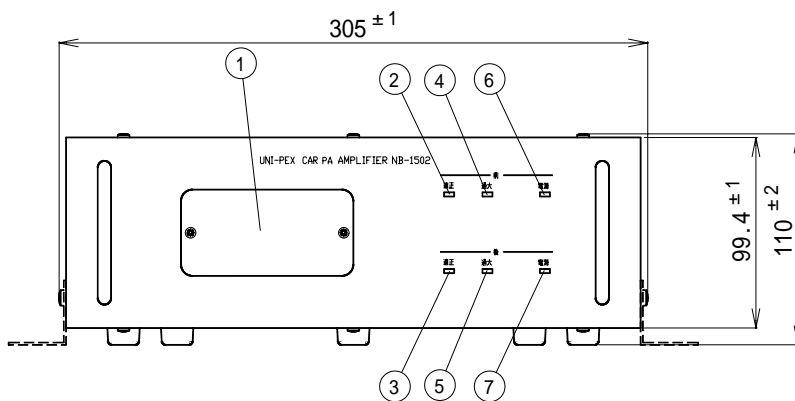
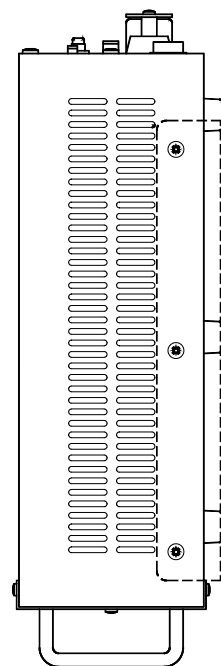
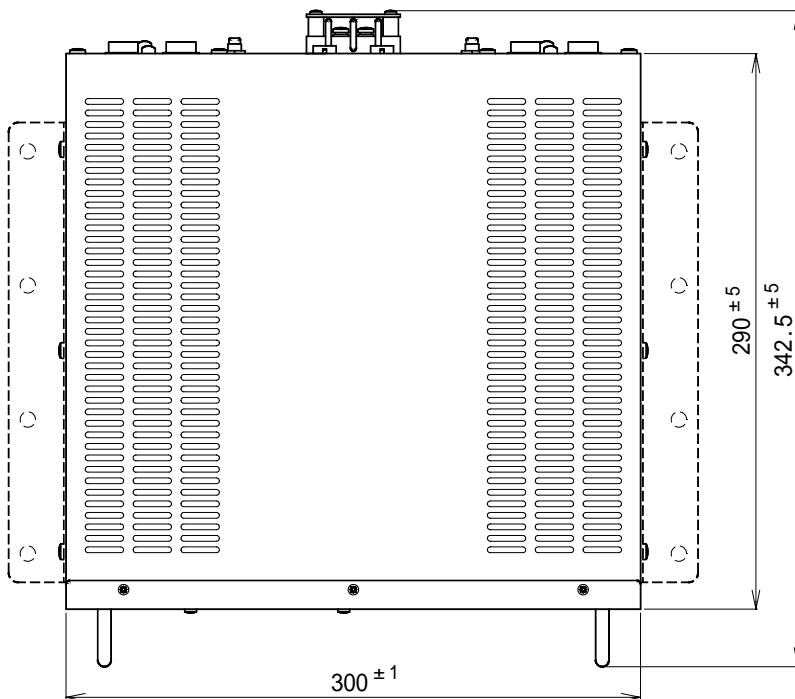
UNI-PEX

No.2

車載用電力アンプ
NB-1502



番号	名称
1	ヒューズ (30A, 1A)
2	前アンプ・出力表示灯 (適正) 緑
3	後アンプ・出力表示灯 (適正) 緑
4	前アンプ・出力表示灯 (過大) 赤
5	後アンプ・出力表示灯 (過大) 赤
6	前アンプ・電源表示灯 赤
7	後アンプ・電源表示灯 赤
8	電源コード接続端子 (-側)
9	電源コード接続端子 (+側)
10	ミキサアンプ/電力アンプ接続コネクター
11	前アンプ・入力感度調節器
12	後アンプ・入力感度調節器
13	前アンプ・モード切換スイッチ
14	後アンプ・モード切換スイッチ
15	前アンプ・出力インピーダンス切換スイッチ
16	後アンプ・出力インピーダンス切換スイッチ
17	前アンプ・スピーカー接続コネクター
18	後アンプ・スピーカー接続コネクター
19	アース端子



単位mm

営業