

このたびは、WT-C816用EIAラック取付金具をお買い上げいただき、誠にありがとうございました。

安全上のご注意 必ずお守りください

- ご使用前に必ず、この取扱説明書の「安全上のご注意」と取付方法に関する説明をよくお読みの上、正しくお取り付けください。
- お読みになったあとは、必ず保存してください。

安全に正しくお使いいただくために

この取扱説明書および製品への表示では、製品を安全に正しくお使いいただき、あなたや他の人々への危害や財産への損害を未然に防止するために、いろいろな絵表示をしています。その表示と意味は次のようになっています。内容をよく理解してから本文をお読みください。



警告

この表示を無視して、誤った取扱いをすると、人が死亡または重傷を負う可能性が想定される内容を示しています。



注意

この表示を無視して、誤った取扱いをすると、人が傷害を負う可能性が想定される内容および物的損害のみの発生が想定される内容を示しています。

絵表示の例



△記号は注意(危険・警告)を促す内容があることを告げるものです。図の中に具体的な注意内容(左図の場合は感電注意)が描かれています。



⊘記号は禁止の行為であることを告げるものです。図の中や近傍に具体的な注意内容(左図の場合は分解禁止)が描かれています。



●記号は行為を強制したり指示する内容を告げるものです。図の中に具体的な指示内容(左図の場合は電源プラグをコンセントから抜け)が描かれています。

安全上のご注意 必ずお守りください

- お取り付け前に必ず、この取扱説明書の「安全上のご注意」と取付方法に関する説明をよくお読みの上、正しくお取り付けください。
- お読みになったあとは、必ず保存してください。



注意

機器をマウントする際は取扱説明書に従って取付金具を正しく使用し固定してください。取付けに不備があると落下したりしてけがの原因となります。また指定以外のねじを使用しますと故障の原因となります。



機器を設置する場合は、キャスター止めをする(AVシステムラックに限る)
動いたり倒れたりしてけがの原因となることがあります。

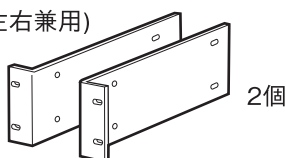


ご注意

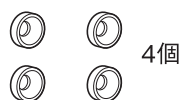
- パワーアンプと一緒にラックマウントする場合は、パワーアンプとWT-C816の間を1U以上あけて取り付けてください。
- 上下に取り付ける機器の発熱量に注意し、本機の使用温度範囲を超えないように通風や換気を良くしてください。

構成部品

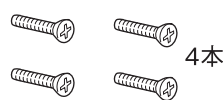
取付金具(左右兼用)



φ5 飾りワッシャー



M5×25 皿ねじ



取付方法

1. WT-C816本体底面の ゴム足4個をはずす

注) はずしたゴム足はラックに取り付ける
場合には必要ありませんが、必ず
保管してください。

図 1

2. WT-C816本体両側面の カバー取付ねじ4本をはずす

カバー取付ねじ(4本)
WT-C816のカバー取付ねじをはずす。
注) 本取付金具の取り付けに使用しますので
紛失しないようご注意ください。

底面のゴム足4個をはずす

3. 両側面に取付金具を 取り付ける

注) 取付金具の取付には必ずWT-C816の
カバー取付ねじを使用してください。
付属以外のねじを使用しますと故障の
原因となります。

取付ねじ(4本)
(WT-C816のカバー取付ねじを
はずして再度、取り付けます)

ラック取付金具
EEP-88A

ラック取付金具
EEP-88A

図 2

4. ラックに取り付ける

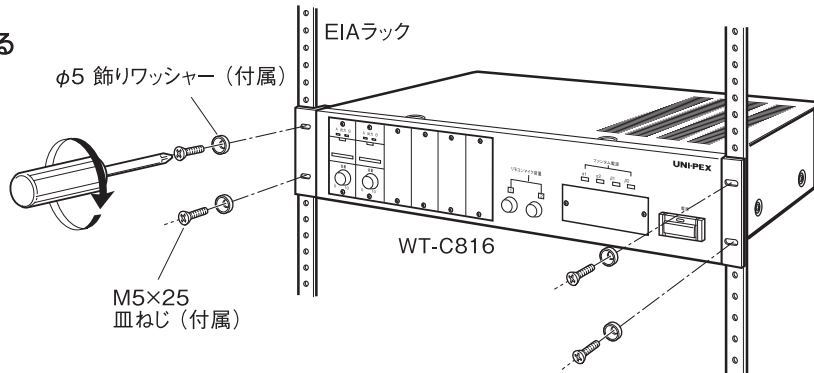


図 3

定 格

| | |
|---------------|----------------------------------|
| 適合品 / 組込ラック規格 | ワイヤレス受信機WT-C816 / EIA規格標準ラック(2U) |
| 外 装 | 塗装鋼板 マンセルN1 近似色 ブラック 半艶消し塗装 |
| 寸 法 | 幅 30mm 高さ 88mm 奥行 275mm |
| 質 量 | 約 820g |
| 付 属 品 | 皿ねじ(M5×25) 4、φ5飾りワッシャー 4、取扱説明書 1 |

サポートのご案内

- 修理・お取扱い・お手入れについてのご相談・ご依頼は、お買い上げの販売店にお申し付けください。
販売店に修理を依頼する場合は、下記の項目をお確かめください。
①品名 ②品番 ③お買い上げ日 ④故障の状況 (できるだけ具体的にお願いします)
- 販売店がご不明な場合は、最寄りの弊社営業所にお問い合わせください。
営業所情報はホームページ
もしくはQRコードにアクセス
してください。
<http://www.unipex.co.jp>
- その他ご不明な点は、お客様ご相談センターへご相談ください。



UNI-PEX 0120-56-5245 (通話料無料)

お客様ご相談センター 受付時間/9:00~17:00 (土・日・祝日除く)

PHS・携帯電話からのご利用は、

072-855-3334 (通話料がかかります)

【お客様の個人情報のお取り扱いについて】

お客様ご相談センターにおけるお客様の個人情報は、
ご相談対応、修理およびその確認に使用いたします。
個人情報は適切に管理し、正当な理由がある場合を
除き、第三者に提供または開示いたしません。