

UNI-PEX

取扱説明書

単一指向性・ハンドタイプ

ダイナミックマイクロホン

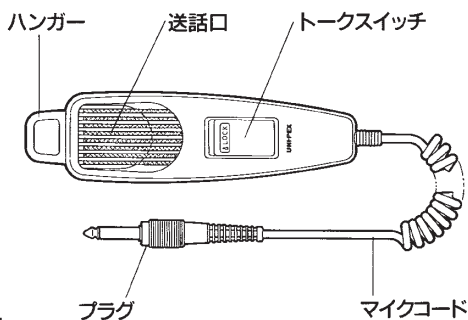
MD-46A

このたびは、ハンドタイプダイナミックマイクロホン MD-46Aをお買い上げいただき、誠にありがとうございます。
ご使用前に、この取扱説明書をよくお読みのうえ、正しくご使用ください。
この取扱説明書はお読みになりましたら大切に保管し、後日わからないことがあれば再びご覧ください。

設置・使用上のご注意

- MD-46Aは単一指向性ですが、スピーカーとマイクの位置関係などによりハウリングを起こす場合があります。マイクロホンの方向にご注意ください。マイクロホンとスピーカーが向かい合う設置は最もハウリングが起きやすい状態です。また、マイクロホン後面のスリット部をふさぎながら使用しないでください。ハウリングや音質低下の原因になります。
 - 落としたり、たたいたり乱暴な取扱いは絶対にしないでください。
特に、使用後にハンガーなどに掛ける場合は静かに掛けてください。
 - マイクロホン本体をコードで引き寄せるようなコードに無理な負担をかける取扱い方はしないようにお願いします。
 - マイクジャックとの接続をはずす場合は、必ずプラグを持って抜き取ってください。
- ◎接続する機器の取扱説明書(安全上のご注意)もよくお読みください。

各部の名称



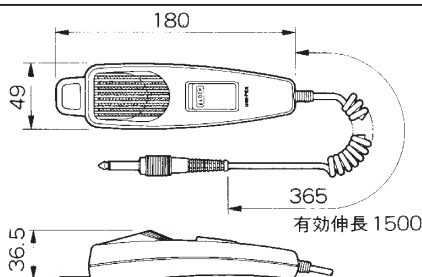
使用方法

- 本機のプラグをアンプのマイク入力ジャックに接続してください。
- このマイクロホンは単一指向性です。できる限り音源にマイクロホンを向けてください。
- アンプの電源スイッチを入れ、マイクロホンのトークスイッチを「ON」にしてご使用ください。トークスイッチを押している間は放送ができ、離せば切れます。また長時間放送される場合は、このスイッチを押し上げますとロックされて、離しても放送ができます。(図1参照)

定格

公称インピーダンス	600Ω 不平衡
感度	-51dB ±3dB(1kHzにおいて 0dB=1V/Pa)
周波数特性	100Hz~7kHz(1kHz基準 偏差+7dB -16dB)
指向性	単一指向性
形状	ハンド形
寸法	幅49mm 長さ180mm 厚さ36.5mm
重量	約135g
付帯機能	2極大形単頭プラグ付カールコード(有効伸長1500mm)、トークスイッチ(ロック機構)
適用規格	JIS C 5502 マイクロホンに準じる
付属品	取扱説明書

外観寸法図 (単位mm)



周波数特性表

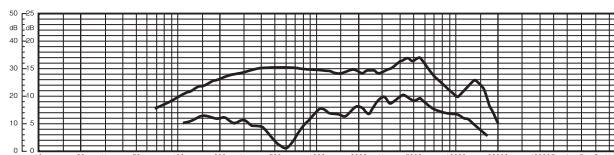
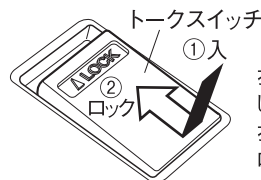


図 1



押しながらアナウンスしてください。
押し上げると、スイッチはロックされます。

サポートのご案内

- 修理・お取扱い・お手入れについてのご相談・ご依頼は、お買い上げの販売店にお申し付けください。
販売店に修理を依頼する場合は、下記の項目をお確かめください。
①品名 ②品番 ③お買い上げ日 ④故障の状況 (できるだけ具体的にお願いします)
- 販売店がご不明な場合は、最寄りの弊社営業所にお問い合わせください。
営業所情報はホームページもしくはQRコードにアクセスしてください。
<http://www.unipex.co.jp>
- その他ご不明な点は、お客様ご相談センターへご相談ください。

UNI-PEX お客様ご相談センター

0120-56-5245 (通話料無料)

受付時間/9:00~17:00(土・日・祝日除く)

PHS・携帯電話からのご利用は、
072-855-3334 (通話料がかかります)

【お客様の個人情報のお取り扱いについて】
お客様ご相談センターにおけるお客様の個人情報は、ご相談対応、修理およびその確認に使用いたします。個人情報は適切に管理し、正当な理由がある場合を除き、第三者に提供または開示いたしません。

製造元 日本電音株式会社

発売元 ユニペックス株式会社