

UNI-PEX

取扱説明書(保証書付)

ワイヤレスマイク充電器

WP-8002

- この取扱説明書と保証書をよくお読みの上、正しくお使いください。そのあと大切に保存し、必要なときお読みください。
- 保証書は必ず「お買い上げ日・販売店名」などの記入をお確かめのうえ、販売店からお受け取りください。




上手に使って上手に節電

使用上のご注意


水は禁物

- 本器のそばにコップや花瓶などを置かないでください。万一、内部に水が入った場合は、故障の原因になります。すぐに電源プラグを抜き販売店にご連絡ください。




万一、次のようなときはそのまま使用しないで!

- 急に異常(充電中表示灯が点灯しないなど)が生じた場合。



使用温度範囲は

- 使用に適した温度範囲は+10℃～+40℃、湿度は45%～85%です。
- 0℃以下および+45℃以上での充電は、充電パックの性能劣化の原因となります。



ワイヤレスマイク差込口に金属物を入れないで!

- ワイヤレスマイク差込口に金属物を入れないでください。(指輪、ネックレス、硬貨、クリップなど)
- 特に指輪やネックレスなどのリング状の金属物を差込口の凸部に被せると熱くなることがあります。

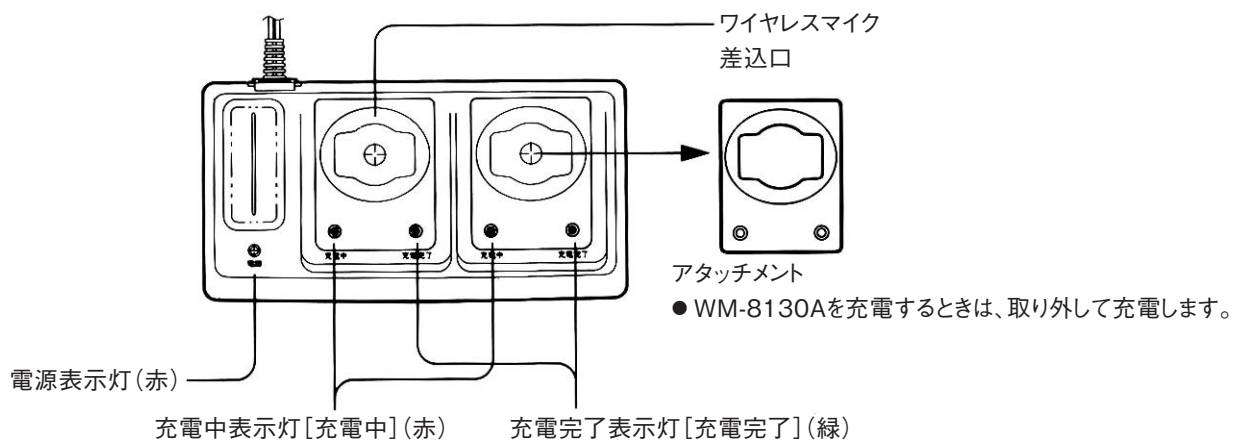
このたびは、ユニパックスワイヤレスマイク充電器をお買い上げいただきまして、まことにありがとうございました。

概要

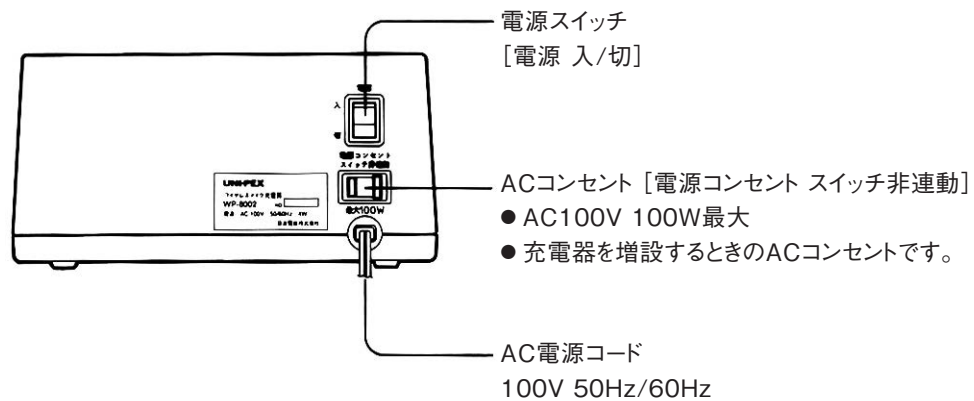
- ワイヤレスマイクWM-8030A・WM-8130A・WM-8240・WM-8330A用の充電器です。
- 接点端子のない非接触充電方式です。
- ワイヤレスマイク2本を同時に充電できます。

各部の名前

■上面



■後面

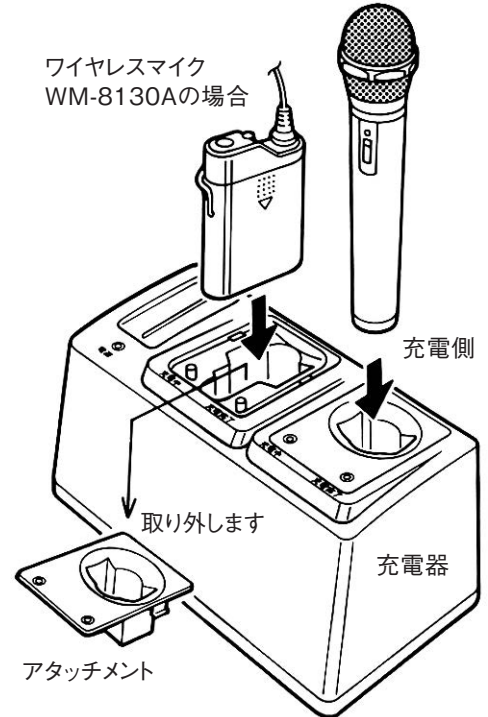


充電のしかた

- ①電源スイッチを「入」にします。
- ②使用するワイヤレスマイクの電源スイッチを必ず「切」にしてから充電電池パック (WRP-8000 別売) を組み込み、本器のワイヤレスマイク差込口に挿入してください。(WM-8330Aは充電電池パックを組み込む必要はありません。)
- WM-8130Aを充電するときは、アタッチメントを取り外して使用します。アタッチメント上に軽く引っ張ると取り外せます。差込口に挿入すると充電中表示灯 (赤) が点灯し、充電を開始します。2本のワイヤレスマイクを同時に充電できます。
- ③約5時間で充電が完了し、充電完了表示灯 (緑) が点灯します。

ワイヤレスマイク
WM-8030A、WM-8240
(またはWM-8330A)

ワイヤレスマイク
WM-8130Aの場合

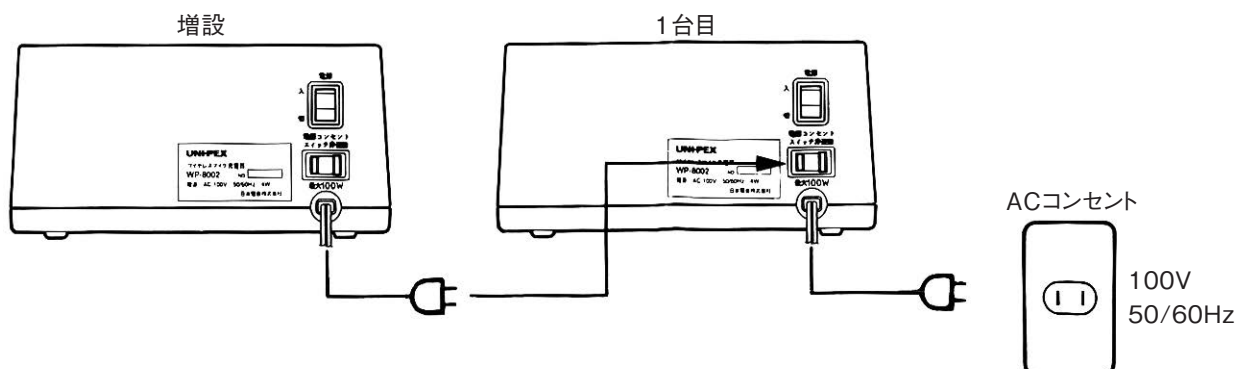


(注意
市販のニカド電池や乾電池を使用している
ワイヤレスマイクロホンは充電できません。)

ご注意

- 充電電池パックが組み込まれていないワイヤレスマイクを充電器に差し込んだ場合でも、充電中表示灯 (赤) は点灯しますので、必ず充電電池パックが組み込まれていることを確認してください。
- ワイヤレスマイクを充電器に差し込んで充電中表示灯が点灯しない場合は、ワイヤレスマイクが確実に挿入されているか調べてください。
- ワイヤレスマイクが充電器に差し込まれていないのに、充電中表示灯が点灯する場合、充電器の差込口に異物が入っていないか調べてください。
- 充電途中でワイヤレスマイクを差し込み直すと、最初から充電を開始することになり過充電になります。充電電池パックの寿命を縮める原因となりますので、充電完了表示灯が点灯するまで抜き差しはしないでください。
- ワイヤレスマイクの電源スイッチは必ず「切」にして充電してください。「入」の状態ですと、正常に充電されませんのでご注意ください。
- 充電はできる限り、ワイヤレスマイクの電源表示灯が点滅してから行ってください。点滅前の充電を繰り返すと、ワイヤレスマイクの使用時間が短くなる場合があります (充電電池パックのメモリー効果)。メモリー効果が発生したら、ワイヤレスマイクの電源表示灯が点滅するまで使用してから充電してください。

増設のしかた



定 格

電 源	AC100V 50/60Hz 4W
寸 法	208(幅)×100(高さ)×108(奥行)mm (高さはゴム足含まず)
質 量	約700g
外 装	黒色 ABS樹脂(マンセルN1近似色)
付 属 品	取扱説明書(保証書付) 1

サポートのご案内

■ 修理・お取扱い・お手入れについてのご相談・ご依頼は、お買い上げの販売店にお申し付けください。

販売店に修理を依頼する場合は、下記の項目をお確かめください。

①品名 ②品番 ③お買い上げ日 ④故障の状況 (できるだけ具体的にお願いします)

■ 販売店がご不明な場合は、最寄りの弊社営業所にお問い合わせください。

営業所情報はホームページ
もしくはQRコードにアクセス
してください。
<http://www.unipex.co.jp>



■ その他ご不明な点は、お客様ご相談センターへご相談ください。

UNI-PEX 0120-56-5245 (通話料無料)

お客様ご相談センター 受付時間/9:00~17:00 (土・日・祝日除く)

PHS・携帯電話からのご利用は、

072-855-3334 (通話料がかかります)

【お客様の個人情報のお取り扱いについて】

お客様ご相談センターにおけるお客様の個人情報は、ご相談対応、修理およびその確認に使用いたします。個人情報は適切に管理し、正当な理由がある場合を除き、第三者に提供または開示いたしません。

ワイヤレスマイク充電器 WP-8002

保証書

製造番号	
保証期間	お買い上げ日 年 月 日より 電子回路部1ヶ年、ケース(外装部)6ヶ月
お客様	お名前 見本 様 ご住所 〒 電話() -
販売店	店名・住所 電話() - 印

保証規定

この保証書は日本国内においてのみ有効です。この保証書は再発行いたしませんので大切に保管してください。この保証書は本書に明示した期間、条件のもとにおいて無料修理をお約束するものです。したがって、この保証書によってお客様の法律上の権利を制限するものではありません。(This warranty is valid only in Japan)

無料修理保証の範囲

①保証期間内において、取扱説明書などに従った正常な使用状態において故障した場合に無料で修理いたします。

②修理の際は必ず保証書の提示があること。

③当保証書の所定項目に必要な事項が記入され、故意に字句を訂正していないこと。

無料修理保証の免責範囲

(次のような場合は保証期間内でも有料修理となります。)

①使用上の誤り及びお取扱いの乱用などによる故障、磨耗。

②不当な修理改造による故障、損傷。

③正常なご使用でも、消耗部品の自然消耗、磨耗、劣化によるもの。

④お買い上げ後の落下、傷など、お取り扱い上起因するもの。

⑤火災、水害、落雷、地震、その他の天災によるもの。また塩害、有毒ガス、異常電圧などが原因の損傷。

⑥故障の原因が本製品以外の機器の影響によるもの。

⑦常識的に正常な動作状態であるにもかかわらず、修理または部品交換などの要求をされる場合。

本書は本書記載内容で無料修理を行なうことを保証するものです。お買い上げの日から上記期間内に故障が発生した場合は本書を提示のうえ、お買い上げの販売店に修理をご依頼ください。

製造元 **日本電音株式会社**

発売元 **ユニペックス株式会社**

〒573-1132 大阪府枚方市招提田近3-6 TEL.(072)855-3334(代)