

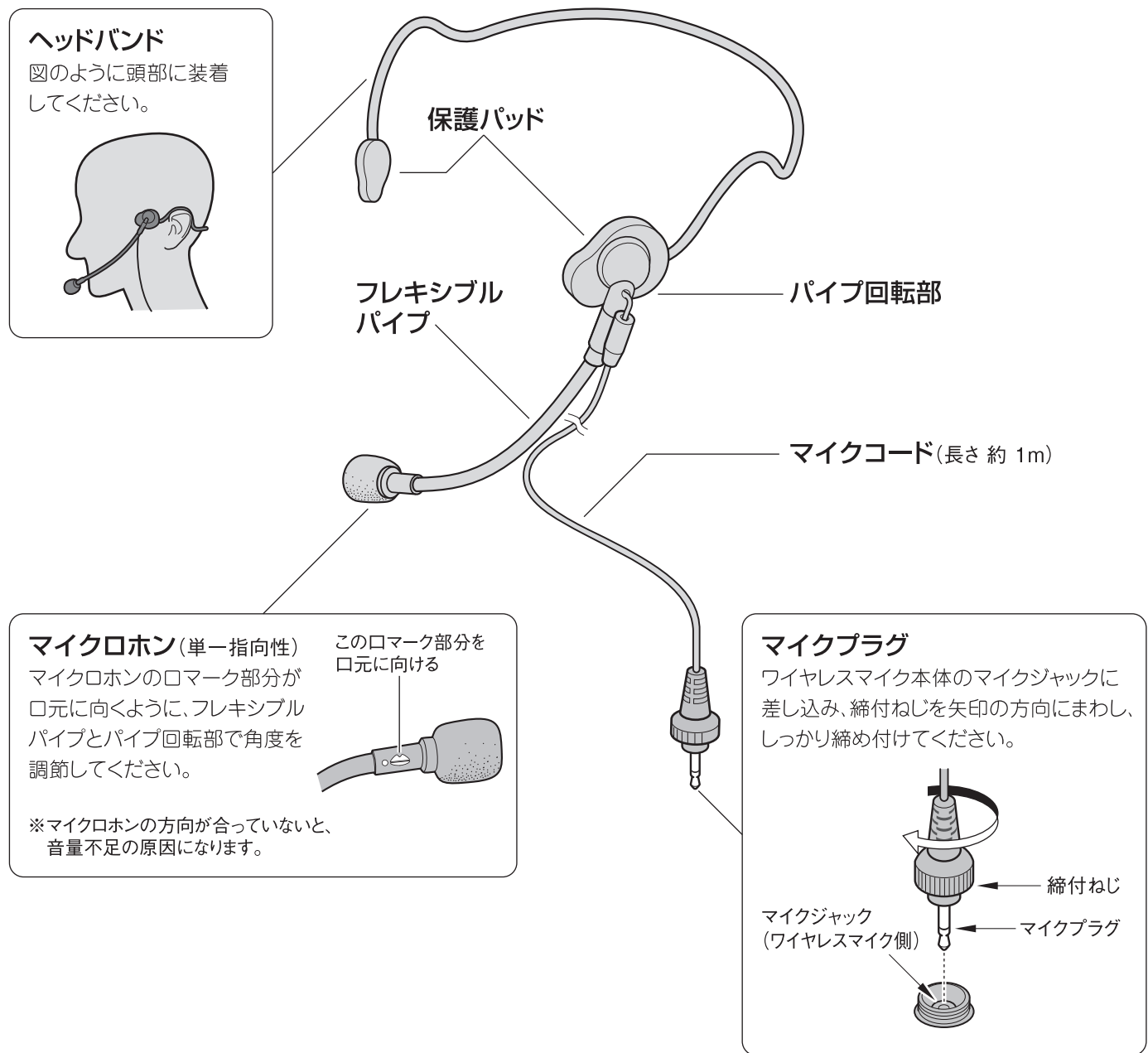
このたびは、ヘッドセット形マイクロホンをお買い上げいただき、誠にありがとうございました。ご使用前に、この取扱説明書の説明をよくお読みのうえ、正しくご使用ください。この取扱説明書はお読みになりましたら大切に保管し、後日わからないことがありましたら再びご覧ください。

■適合ワイヤレスマイク

本機は、下記のワイヤレスマイク(別売品)に使用することができます。

- WM-8100A/WM-8130A/WM-3100 /WM-C802/WM-C301

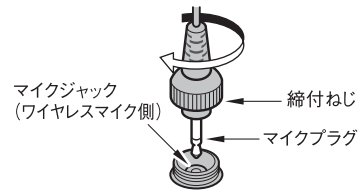
各部の名称と説明



使いかた

1 本機のマイクプラグをワイヤレスマイクに接続する

本機のマイクプラグをワイヤレスマイク本体のマイクジャックに差し込み、締付ねじをしっかりと締め付けてください。



2 本機を装着する

マイクロホンの口マーク部分が口元に向くように、フレキシブルパイプとパイプ回転部で角度を調整してください。

3 ワイヤレスマイクのトークボタン、または電源スイッチを押して話す

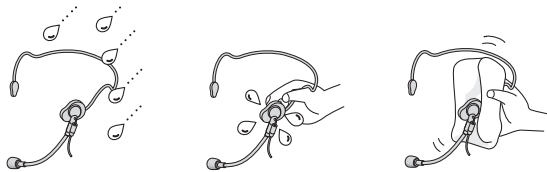
受信機の音量が最小の状態から徐々に音量を上げ、好みの音量に調節してください。

メモ


◎ワイヤレスマイクの取扱説明書もあわせてお読みください。

●使用上のお願い

雨天での使用、濡れた手でのご使用は避けてください。水滴がついたらすぐに乾いた布で拭き、よく乾かしてからご使用ください。



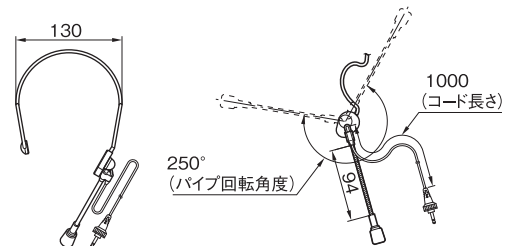
ストーブの上や真夏の閉め切った車の中のような温度の高い所・湿度の高い所には置かないでください。



定格

使用マイク	単一指向性エレクトレットコンデンサマイクロホン
出力インピーダンス	1.6kΩ
感度	-44.5dBV/Pa (1kHz)
使用温度範囲	-10°C～+50°C
寸法	最大 130mm (幅)、コード長 約1000mm
質量	約40g
外装	バット部・プラグ部：ブラック樹脂 (マンセルN1 近似色)
付属品	取扱説明書 1、ウィンドスクリーン 1[予備]

外観寸法図 (単位: mm)



サポートのご案内

■ 修理・お取扱い・お手入れについてのご相談・ご依頼は、お買い上げの販売店にお申し付けください。販売店に修理を依頼する場合は、下記の項目をお確かめください。

①品名 ②品番 ③お買い上げ日 ④故障の状況 (できるだけ具体的にお願いします)

■ 販売店がご不明な場合は、最寄りの弊社営業所にお問い合わせください。

営業所情報はホームページもしくはQRコードにアクセスしてください。
<http://www.unipex.co.jp>



■ その他ご不明な点は、お客様ご相談センターへご相談ください。

UNI-PEX 0120-56-5245 (通話料無料)

お客様ご相談センター 受付時間/9:00～17:00 (土・日・祝日除く)

PHS・携帯電話からのご利用は、
072-855-3334 (通話料がかかります)

【お客様の個人情報のお取り扱いについて】

お客様ご相談センターにおけるお客様の個人情報は、ご相談対応、修理およびその確認に使用いたします。個人情報は適切に管理し、正当な理由がある場合を除き、第三者に提供または開示いたしません。

製造元 日本電音株式会社

発売元 ユニペックス株式会社

〒573-1132 大阪府枚方市招提田近3-6 TEL.(072)855-3334(代)