

UNI-PEX

取扱説明書

マイクロホンスタンド MT-15

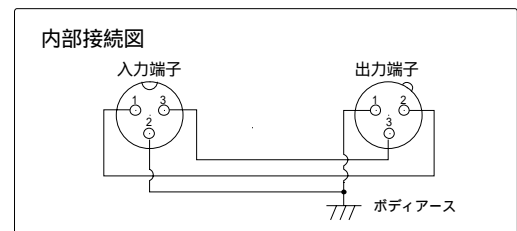
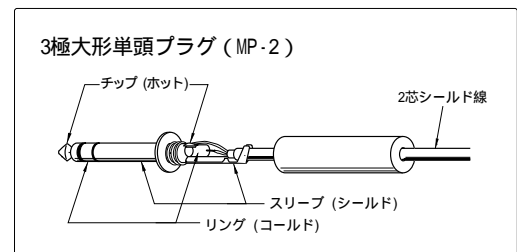
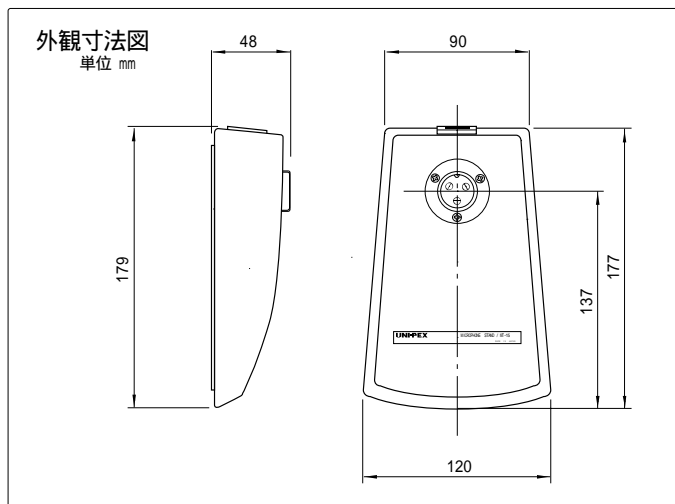
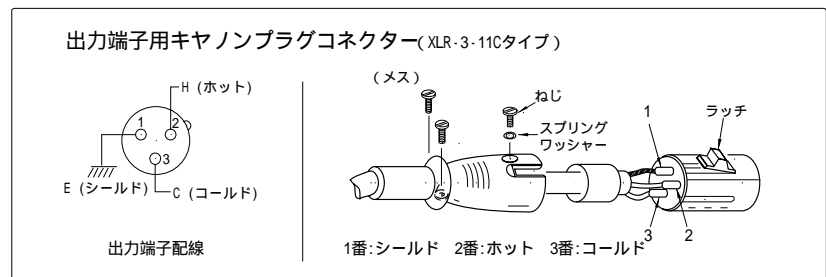
このたびは、ユニペックスマイクロホンスタンドをお買い上げいただき、誠にありがとうございます。
ご使用前に、この取扱説明書をよくお読みの上、正しくご使用ください。この取扱説明書はお読みになりましたら大切に保管し、後日わからないことがあれば再びご覧ください。

使用方法

ユニペックスフレキシブルスタンド付マイクロホン MD-43やフレキシブルスタンド MT-35Fを MT-15の上面に付いているBTS形コンセントに奥までしっかり差し込んでください。そして、プラグに付いているナットをしっかり締め付け固定してください。

出力側は3Pキヤノンタイプコネクターになっております。ユニペックスマイク延長コード LM-110(コード10m)、LM-120(コード20m)が接続できます。

LM-110、LM-120のキヤノンタイプコネクターを3極大形単頭プラグ(MP-2)に変更される場合は、ショートや半田付の不良がないようご注意ください。



定格

外装	ベース台(鉄铸件) マンセル5V8/0.5 近似色ライトグレー ちぢみ塗装 底シャーシ(鋼板) マンセルN1 近似色 ブラック塗装
外形寸法	幅120mm 高さ48mm 奥行179mm
質量	2.4kg
入力端子	BTSメタルコンセント(21R3)
出力端子	XLRタイプ(オス)3P
適合品	MD-43、MT-35F、LM-110、LM-120
付属品	取扱説明書1

製造元 日本電音株式会社
発売元 ユニペックス株式会社

RKMT15-DA9810